

deli得力

# 使用说明书

高拍仪 No.15153



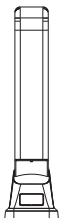
(产品以包装内实物为准)

请仔细阅读本使用手册，以便更好的发挥产品性能

## 1 装箱清单

---

拆开包装箱后，请检查产品外观是否完好无损，清点所有配件。如有缺损，请与经销商联系！



高拍仪



USB连接线



光盘



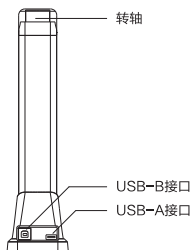
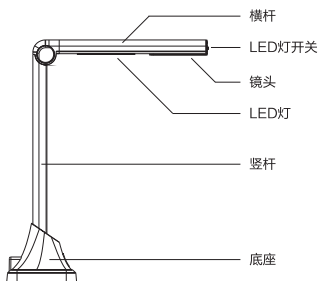
说明书



合格证


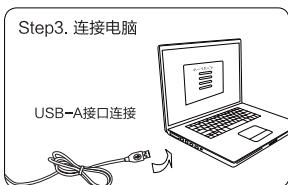
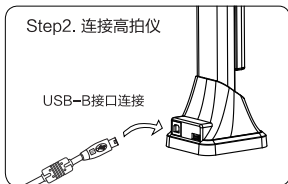
## 2 外观及组件

---



# 3 使用说明

## 3.1 安装硬件

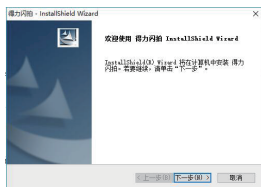


## 3.2 安装软件

1. 打开光盘, 双击Deli.exe文件, 以管理员权限运行。



2. 依照屏幕上的安装提示, 对得力闪拍软件进行安装。

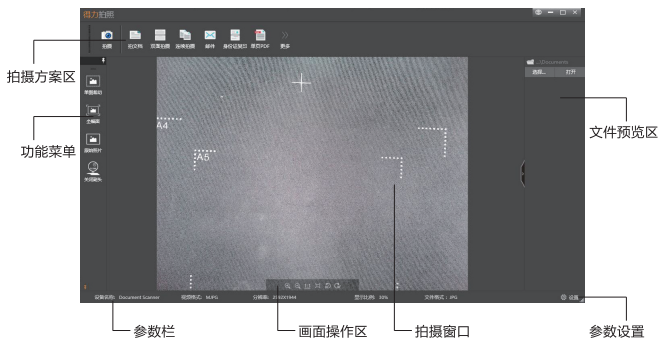


3. 软件安装完成后返回桌面, 双击打开“得力拍照”, 开始使用。



4. 可从得力官网www.nbdeli.com 点击“下载中心”选择下载相应驱动进行安装。

### 3.3 软件界面介绍



## 4 功能特点和技术参数

- 支持文档、票据、证件的快速拍照和扫描
- 支持多语言OCR文字识别功能
- 支持身份证识别
- 支持自动、快速、精准的条码识别
- 智能色彩算法，支持三联单色彩还原拍摄
- 智能防伪算法，支持印章校验功能
- LED灯补光，适应弱光环境
- 支持USB扩展口，方便扩展外置设备

拍摄幅面	A4
拍摄像素	500万像素
输出接口	USB 2.0
供电方式	USB供电
拍摄速度	1秒，支持实时预览
驱动软件	支持UVC标准，免驱动
适用系统	Windows XP / Win 7 / Win 8及以上版本



## 5 常见问题解答

故障表现	解决方法
无法检测到设备	<ul style="list-style-type: none"> <li>· 检查USB线缆是否正常连接。</li> <li>· 更换USB接口进行连接。</li> </ul>
图像不清晰	<ul style="list-style-type: none"> <li>· 光线不足，请选择光线充足的环境进行拍摄。</li> <li>· 尝试开启补光灯进行拍摄。</li> <li>· 确认分辨率是否是最高分辨率。</li> </ul>
设备管理器中，图像设备或其他设备中有黄色叹号	<ul style="list-style-type: none"> <li>· 下载对应系统的USBVideo.sys文件，拷贝到C:\Windows\System32目录下。</li> <li>· 客户电脑缺少摄像头驱动，安装摄像头驱动。</li> </ul>
图像拍摄后尺寸很小	<ul style="list-style-type: none"> <li>· 在软件中修改分辨率；</li> <li>· 若只有一个分辨率，请更换USB接口或更换带有USB接口的电脑。</li> </ul>
使用光盘安装好软件后，点击图标无反应	<ul style="list-style-type: none"> <li>· 将光盘中的文件复制到电脑上，启动电脑上复制的安装程序重新安装。</li> <li>· 从得力官网下载软件重新安装。</li> </ul>

## 6 产品有害物质含量状态说明表

部件名称	有毒有害物质或元素					
	铅 (Pb)	汞 (Hg)	镉 (Cd)	六价铬 (Cr(VI))	多溴联苯 (PBB)	多溴二苯醚 (PBDEs)
镜头	○	○	○	○	○	○
印刷电路板	○	○	○	○	○	○
支臂架	○	○	○	○	○	○
上下盖	○	○	○	○	○	○
螺丝	○	○	○	○	○	○
附件	○	○	○	○	○	○

本表格依据SJ/T 11365-2006的规定编制。

○：表示该有害物质在该部件所有均质材料中的含量均在GB/T 26572-2011规定的限量要求以下。

×：表示该有害物质至少在该部件的某一均质材料中的含量超出GB/T 26572-2011规定的限量要求。

## 保修规定

尊敬的用户：

感谢您购买本公司的产品，为确保用户利益，凡购买本公司产品的用户，如果产品因质量问题发生故障，可以凭本票和保修卡与当地的经销商或特约维修站联系。

保修须知：

- 1、自用户购买之日起一年内，在正常使用的情况下故障时，由本公司根据故障情况提供免费保修、零部件更换等服务；
- 2、此保修卡与购机发票是本公司向客户提供售后服务的凭证，此卡须详细填写下列表格，并经经销商加盖公章后方可有效；
- 3、属下列情况之一的，不实行免费保修服务，需要收费维修：
  - [1] 超过保修有效期限的；
  - [2] 未按产品使用说明书的要求使用、维护或保管不当而造成损坏的；
  - [3] 因不可抗力造成的产品故障或损伤；
  - [4] 易损件及随机配件。

本卡随商品一同发放，一机一卡，为保证能充分享有本公司提供的免费保修服务之权利，请妥善保管此卡，遗失不补。

购货日期：\_\_\_\_\_年\_\_月\_\_日

# 产品保修卡

商品 信息	商品名称		出厂编号			
	商品型号		生产日期			
客户 信息	单位名称			联系人		
	地 址			联系电话		
销售 信息	销售商名字			联系人		
	地 址			联系电话		
	销售日期			发票号码		
维 修 记 录	故 障 状 况	维 修 结 果	客户签名	维修员签名	日 期	

全国服务热线：400-185-0555

**deli** 得力集团有限公司  
DELI GROUP CO., LTD.

此联沿虚线剪下，由经销商保管

商品 信息	商品名称		出厂编号			
	商品型号		生产日期			
客户 信息	单位名称			联系人		
	地 址			联系电话		
销售 信息	销售商名字			联系人		
	地 址			联系电话		
	销售日期			发票号码		
维 修 记 录	故 障 状 况	维 修 结 果	客户签名	维修员签名	日 期	

特别申明：

此说明书已经过严格仔细的检验和审核，但仍不排除有文字拼写及技术上的疏忽和错误。对于此类疏忽和错误将于新版说明书中修正且不另行通知。此说明书版权归本公司所有，任何其他单位和个人不得修改。

执行标准：Q/NDL 225

**得力集团有限公司**

地址：浙江宁海得力工业园

全国服务热线：400-185-0555

[Http://www.nbdeli.com](http://www.nbdeli.com)

MADE IN CHINA



保留备用

版本：3.0

日期：2018年12月